

# # ДетиСамиНеМешайте

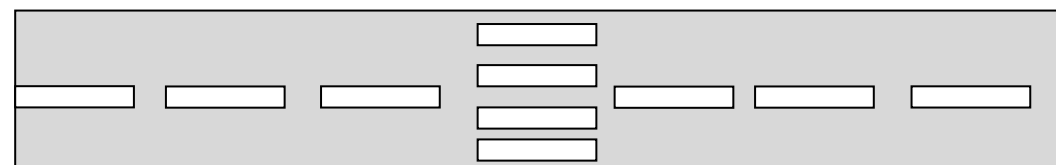


Нарисуй улицу, на которой ты живешь



# колесо

1 год







Обведи в кружок транспорт, который ты встречал на улицах нашего города. Зачеркни транспорт, которого в нашем городе нет. Подчеркни транспорт, которым ты пользуешься.




Назови элементы улицы.




С помощью стрелок размести пешеходов и транспорт на улице: пешеходы идут по тротуару, машины едут по проезжей части. Обрати внимание на велосипедистов - расскажи, где они могут двигаться.





7

Мы пассажиры




5

На друг светофор



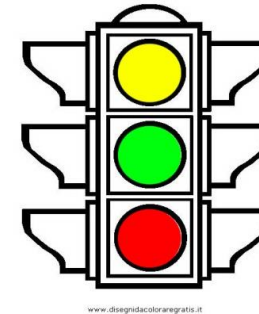
Закрась кружки, которые показывают, что мальчик в автобусе поступает правильно



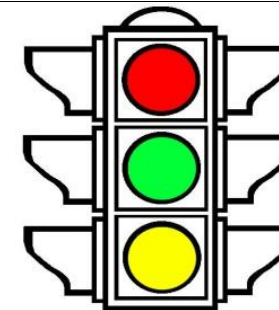
Ты вышел из автобуса. Закрась кружок, который показывает где нужно обходить автобус на остановке- спереди или сзади? Объясни, почему.



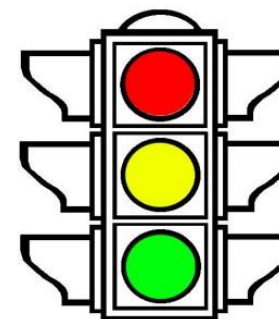
Рассмотри светофоры. Найди «неправильный светофор» и зачеркни его красным цветом, правильный раскрась




[www.disegnadacoloraregratis.it](http://www.disegnadacoloraregratis.it)



[www.disegnadacoloraregratis.it](http://www.disegnadacoloraregratis.it)




[www.disegnadacoloraregratis.it](http://www.disegnadacoloraregratis.it)






Раскрась кружки: зелёным цветом тех, кто ведёт себя на дороге правильно, красным цветом тех, кто ведёт себя на дороге неправильно. Объясни, чем опасны эти нарушения.




Нарисуй в прямоугольниках: что нужно для работы сотруднику ДПС







Нарисуй дорожные знаки, которые ты знаешь



Найди на картинке тех, кто ведет себя неправильно на дороге и закрась кружок рядом с ним красным цветом, а кто ведет себя правильно – зеленым. Объясни, почему? (Раскрась рисунок)

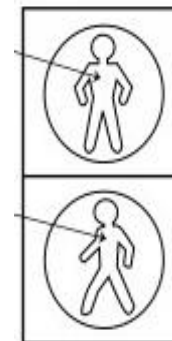



### Что делать если ты стал свидетелем ДТП



### Двухглазый светофор и велосипед

Какие цвета используются в каждой секции светофора и что они обозначают. Соедини по цвету линиями предмет и секцию светофора.



Нарисуй сигналы светофора, ориентируясь на действия ребёнка в виде человека







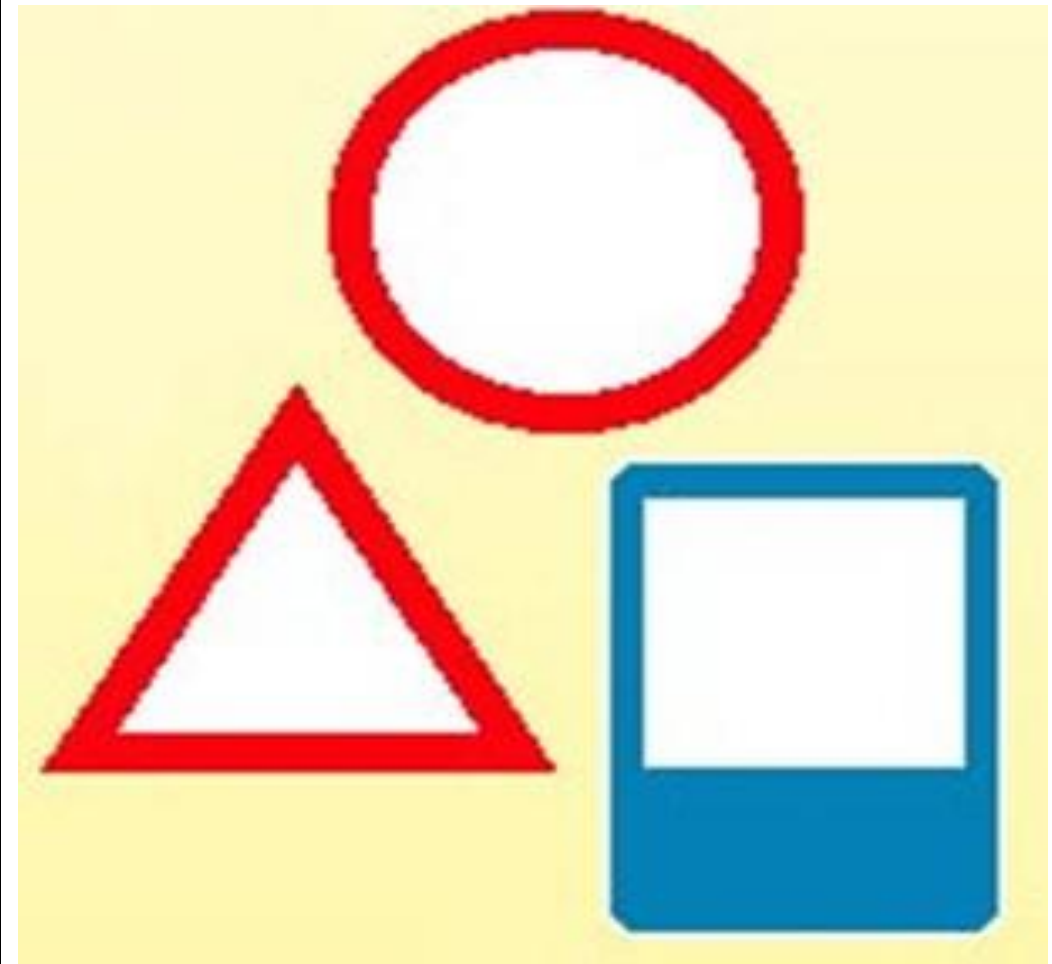
**Нарисуй светофор для пешехода**

Blank drawing area for the pedestrian traffic light.

17



**Дорисуй знак**



**Знающий пешеход**

19



Зеленым карандашом отметь знающего пешехода, красным - кто делает ошибку